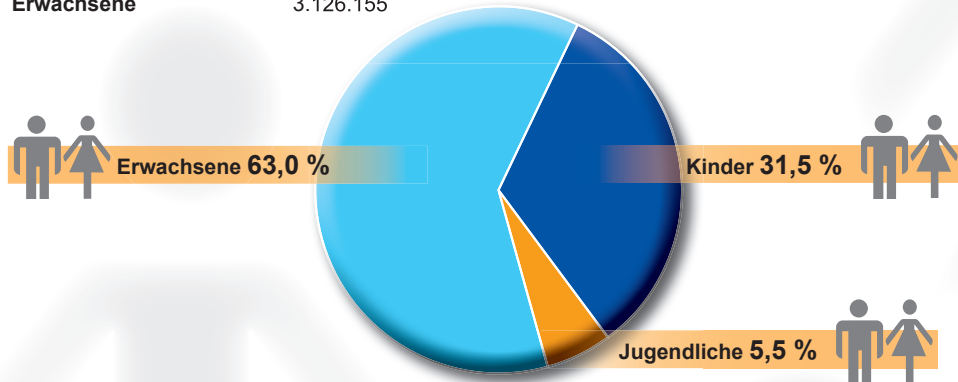


DTB-Mitgliederstruktur

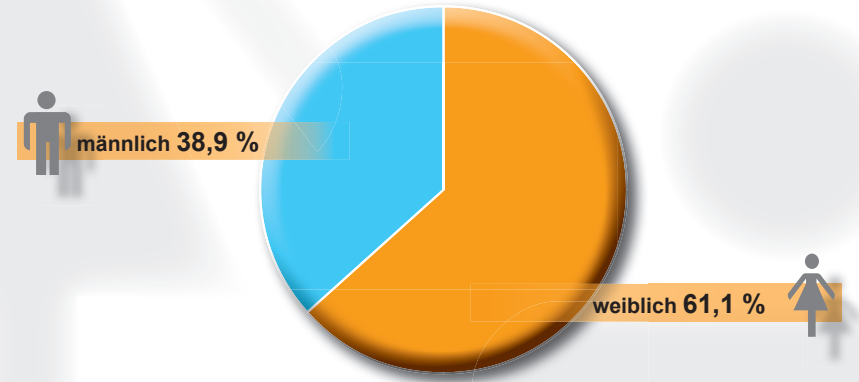
Nach Altersgruppen

Gesamtmitgliederzahl	4.963.252	
Kinder	1.566.318	} 1.837.097
Jugendliche	270.779	
Erwachsene	3.126.155	



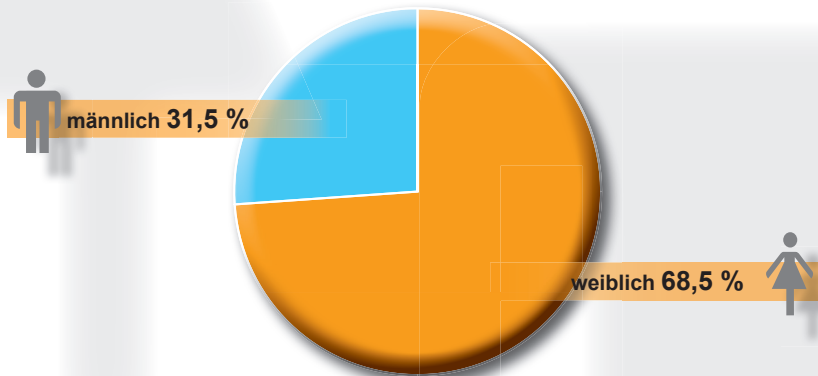
Nach Geschlecht Kinder und Jugendliche

Insgesamt	1.837.097
männlich	715.177
weiblich	1.122.620



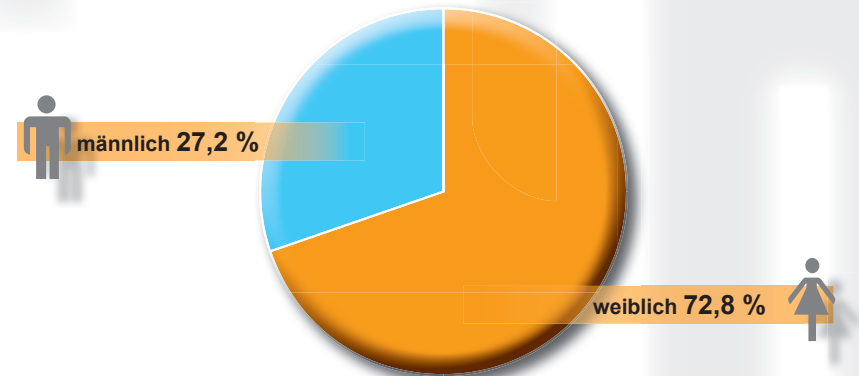
Nach Geschlecht

Gesamtmitgliederzahl	4.963.252
männlich	1.563.306
weiblich	3.399.946



Nach Geschlecht Erwachsene

Insgesamt	3.126.155
männlich	849.129
weiblich	2.277.026



Landesturnverbände	Zahl der Vereine ¹⁾ Abteilungen	Kinder (bis 14 Jahre)		Jugendliche (15 – 18 Jahre)		Erwachsene		Gesamtzahl der Mitglieder		
		männlich	weiblich	männlich	weiblich	männlich	weiblich	männlich	weiblich	insgesamt
Baden	1.130	52.979	79.009	8.588	16.066	94.091	191.694	155.658	286.769	442.427
Bayern	1.465	112.226	173.453	15.816	36.517	109.948	403.213	237.990	613.183	851.173
Berlin	320	11.585	15.918	1.123	1.952	22.913	38.960	35.621	56.830	92.451
Brandenburg	316	2.026	4.151	216	554	2.471	10.463	4.713	15.168	19.881
Bremen	69	4.797	6.069	422	849	4.445	12.935	9.664	19.853	29.517
Hamburg	190	17.057	23.968	1.666	4.590	28.807	91.589	47.530	120.147	167.677
Hessen	2.126	70.785	103.865	10.267	20.330	104.435	286.096	185.487	410.291	595.778
Mecklenburg-Vorp.	146	2.119	3.677	84	336	1.557	13.339	3.760	17.352	21.112
Mittelrhein	774	15.235	25.331	2.064	5.484	19.215	62.228	36.514	93.043	129.557
Niedersachsen	2.791	96.643	138.678	14.297	27.186	136.680	355.307	247.620	521.171	768.791
Pfalz	386	11.506	18.625	1.848	3.807	18.742	44.148	32.096	66.580	98.676
Rheinessen	202	9.020	13.730	1.402	2.902	13.386	31.861	23.808	48.493	72.301
Rheinland	1.087	42.529	64.307	4.737	8.757	45.941	122.163	93.207	195.227	288.434
Saarland	340	6.837	12.252	1.296	2.601	14.430	32.333	22.563	47.186	69.749
Sachsen	339	2.523	7.508	349	1.069	2.989	21.186	5.861	29.763	35.624
Sachsen-Anhalt	438	2.899	5.705	290	757	3.776	22.813	6.965	29.275	36.240
Schleswig-Holstein	689	29.270	41.387	3.071	6.523	23.088	77.593	55.429	125.503	180.932
Schwaben	1.791	91.667	125.813	14.748	26.909	139.152	285.180	245.567	437.902	683.469
Thüringen	1.137	2.700	5.581	351	883	3.249	23.307	6.300	29.771	36.071
Westfalen	1.109	39.174	67.628	5.587	12.140	55.173	143.026	99.934	222.794	322.728
ATB	41									4.664 ²⁾
BTSV	398	1.907	4.179	471	1.874	4.641	7.592	7.019	13.645	20.664
Gesamt	17.284	625.484	940.834	88.693	182.086	849.129	2.277.026	1.563.306	3.399.946	4.963.252

Zahlen der jeweils an den Landessportbund gemeldeten Mitglieder

¹⁾ Mehrfachmeldungen möglich ²⁾ Mitglieder des Akademischen Turnbundes laut Statistik des Landesturnverbandes

Der Deutsche Turner-Bund und seine Mitglieder

mit Turngauen (-kreisen, Kreisturnverbänden), Vereinen und Mitgliedern

Deutscher Turner-Bund			
Landesturnverbände	Turngaue, -kreise und Kreisturnverbände	Vereine	Mitglieder
Baden	13	1.130	442.427
Bayern	26	1.465	851.173
Berlin	–	320	92.451
Brandenburg	4	316	19.881
Bremen	3	69	29.517
Hamburg	–	190	167.677
Hessen	20	2.126	595.778
Mecklenburg-Vorpommern	–	146	21.112
Mittelrhein	8	774	129.557
Niedersachsen	45	2.791	768.791
Pfalz	4	386	98.676
Rheinhausen	4	202	72.301
Rheinland	19	1.087	288.434
Saarland	4	340	69.749
Sachsen	3	339	35.624
Sachsen-Anhalt	14	438	36.240
Schleswig-Holstein	15	689	180.932
Schwaben	15	1.791	683.469
Thüringen	6	1.137	36.071
Westfalen	10	1.109	322.728
Akademischer Turnbund	–	41	4.664 ²⁾
Bayerischer Turnspiel-Verband	7	398	20.664
22	220	17.284	4.963.252

Zahlen der jeweils an den Landessportbund gemeldeten Mitglieder

¹⁾ Mehrfachmeldungen möglich ²⁾ Mitglieder des Akademischen Turnbundes laut Statistik des Landesturnverbandes

