

Praxistipp

Nord- und Südpol

Dieser Praxistipp stammt aus der Feder von Kinderturn-Clubleiterin Antje Weinke vom TV Bensheim. Wir hoffen, Ihnen damit schöne Anregungen für die kühleren Tage liefern zu können.

Grundsätzliche Tipps:

- Bitte die Spielregeln noch einmal genau erklären. Manche Kinder kennen Abwandlungen der Spiele oder unterschiedliche Regeln, so dass sich vor dem Spiel auf einheitliche Regeln verständigt werden sollte.
- Sofern Mannschaften gebildet werden: Es sollte immer abwechselnd ein Junge und ein Mädchen gewählt werden.
- Ausreichende Sicherung durch Turnmatten und Übungsleiter/innen.

Viel Spaß wünscht das Kinderturn-Club Team!




Am Südpol (Antarktis)

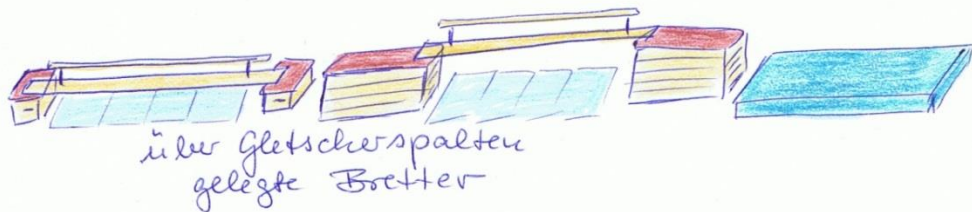
- ① Anfangslied
- ② Besprechung: "Wo liegt der Südpol?"
 - welche Tiere leben da?
 - Pinguine
 - Robben
 - Wale
 - Albatrosse
 - Sturmvoegel
 - Raubmöven
- ③ Wir fliegen zum Südpol:
 - jedes Kind bekommt eine Zeitung, legt sie sich vor den Bauch und läuft los, so dass die Zeitung nicht verloren geht
 - anschließend Zeitungen auf dem Boden legen, daraufstellen und sich gegenseitig auf den Eisschollen besuchen
- ④ Geräte

Am Nordpol (Arktis)

- ① Anfangslied
- ② Besprechung: "Wo liegt der Nordpol?"
 - welche Tiere leben da? (Fotos zeigen)
 - Eisbären

- ③ Wir fliegen zum Nordpol:
 - das mittlere Kind ist der Flugzeugbauch,
 - die beiden äußeren Kinder die Flügel

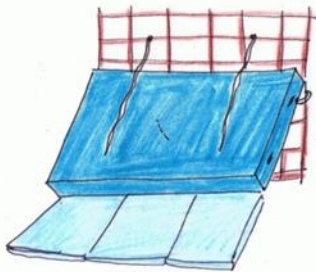

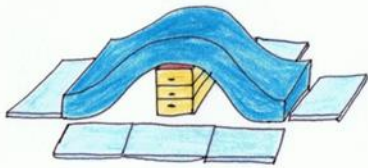
zu Dritt (Wechsel)



Schlittenhunde (Huskeys)
einspannen



- ⑤ Schlusspiel



← mit Kästen
oder Bock
dahinter
stabilisieren

Schlittenhunde

